

LATAM LUZ & Harmony

DRA. AZENETH AVENDAÑO DR. EDGAR VILLANUEVA



HealAdvisor Analyse App

GINA TRUJILLO / ING. DANIEL VAZQUEZ

HOW TO PROGRAM YOUR HEALY RESONANCE WITH "CUSTOM" VIBRATION PROGRAMS.

Cómo Programar en tu
dispositivo **HEALY** con
**EL MÓDULO DEL ANÁLISIS DE
AURA**
programas de **VIBRACIONES**
"personalizadas"



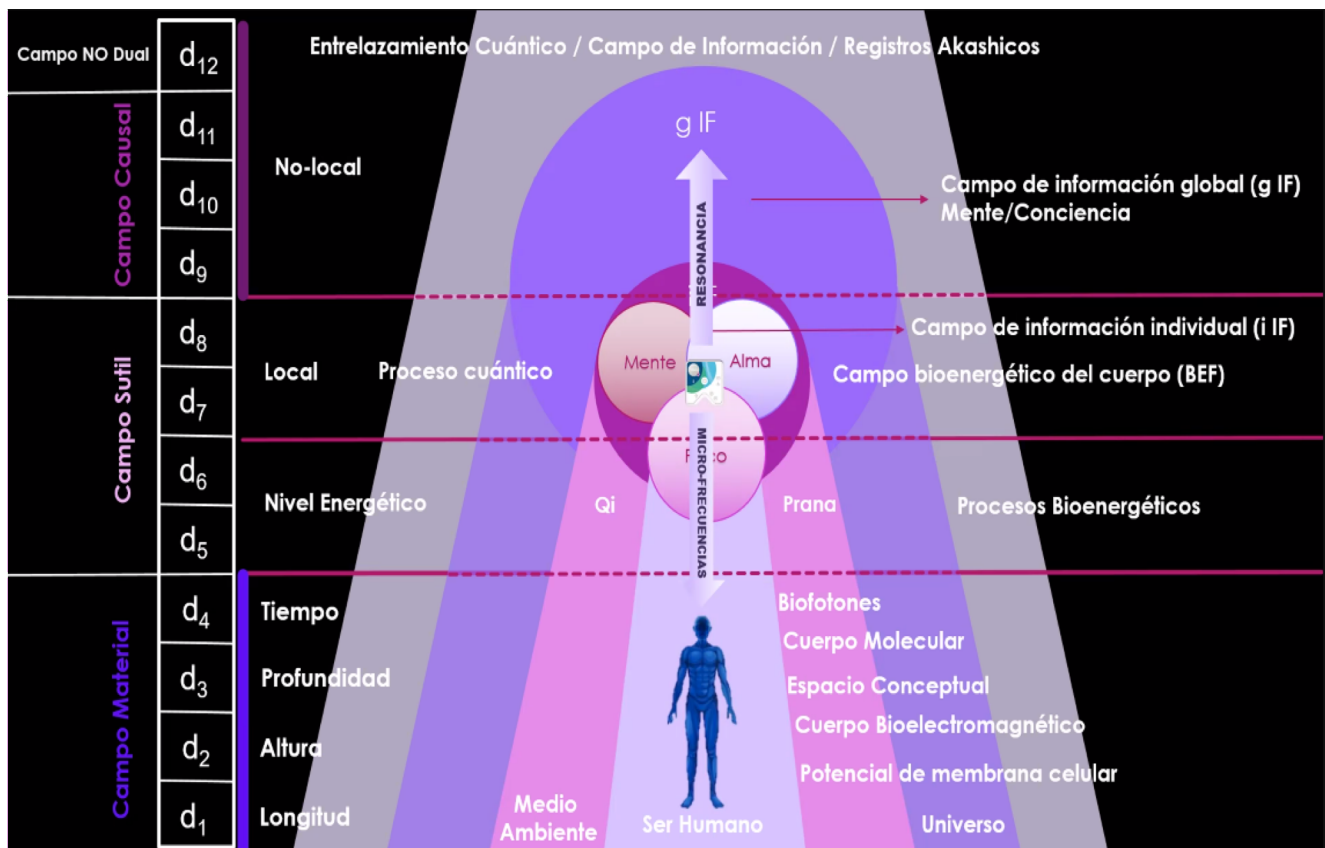
NUTRICION CUANTICA
Gina Trujillo y Ing. Daniel Vázquez



La siguiente información tiene el propósito de ayudarlo a aprender, paso a paso, cómo grabar / capturar fácilmente y almacenar de manera segura en la nube Healy, la información de la frecuencia que grabará, y puede ser: *Libros; Cristales, Esencias (es decir, Aceites Esenciales, Flores, Alimentos, Piedras Preciosas, Hierbas, Homeopatías, Minerales, Plantas, Tés, Tinturas, Suplementos, Vitaminas, etc.); Líquidos (es decir, elixires, jugos, etc.); Imágenes / Símbolos; Intenciones (Afirmaciones, Mantras, Oraciones, etc.) de Abundancia, Claridad, Coraje, Creatividad, Energía, Enfoque, Perdón, Gratitud, Felicidad, Armonía, Salud, Amor, Memoria, Paz, Vitalidad, Espiritualidad, etc. ; Sonidos (es decir, campanas, binaurales, campanillas, gongs, instrumentos, música, naturaleza, cuencos cantores, tonos, diapasones; frecuencias Rife (emisión audible y de tubo de plasma); y frecuencias Schumann y solfeo.*

La información de frecuencia vibratoria de la aplicación HealAdvisor Analyse (aplicación azul) no viaja a ninguna parte. Sirve para realizar un Entrelazamiento Cuántico con la información que tu le brindes al dispositivo, el cual quedará grabado en el campo informacional global. Dicha información es omnipresente, atemporal y se recibe en su totalidad a través de la selección del módulo.

Sus nuevas frecuencias de vibración del **MÓDULO ANÁLISIS DE AURA** que usted "personalizara" pueden ayudarlo con la armonización bioenergética: mejorando en todo lo que usted vibre: la absorción nutricional, la eficacia de la micro-corriente Healy, el equilibrio del sueño, el dolor y el estrés, la energía y la vitalidad, la manifestación de la ley de atracción, la limpieza de chakras y meridianos y mucho más





Sus programas de vibración **personalizados** deben considerarse complementarios a los programas de frecuencia holística recomendados a través de los escaneos de la aplicación HealAdvisor Analyse y los escaneos del Análisis del Aura.

Healy ha sido aprobado por la FDA como un dispositivo médico de clase II para el alivio del dolor agudo, crónico y de la artritis y el dolor muscular debido al esfuerzo excesivo. Healy también tiene aplicaciones no médicas que utilizan frecuencias individualizadas para ayudar a equilibrar su mente y cuerpo y aliviar el estrés. Utilice siempre su Healy de acuerdo con sus instrucciones de uso.

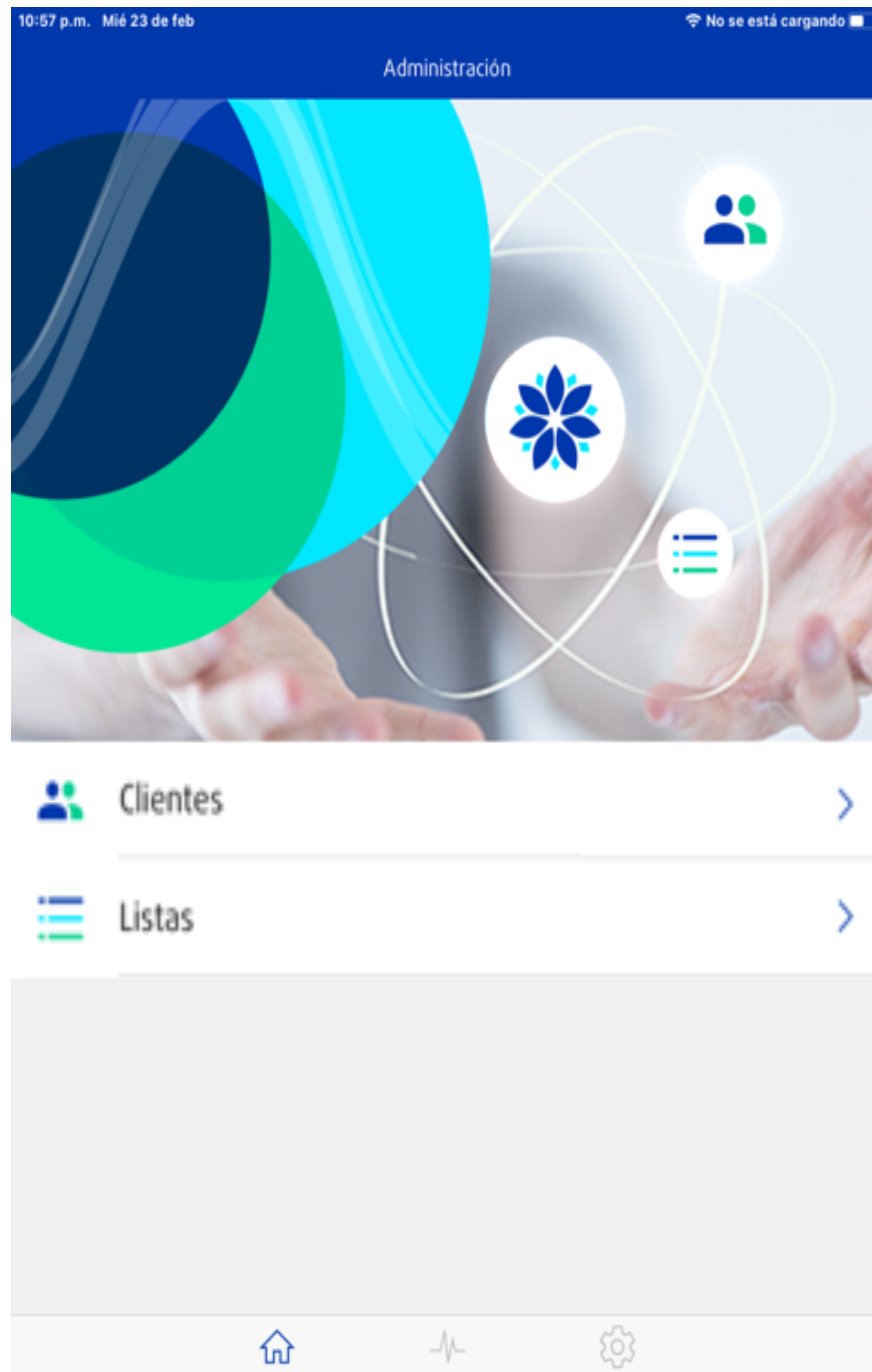
Healy está diseñado para armonizar su campo bioenergético y mejorar la recuperación, la vitalidad y el bienestar, no para curar, tratar, mitigar, diagnosticar o prevenir enfermedades. La información en este sitio web es solo para referencia y educación. No debe tratarse como un sustituto del asesoramiento, diagnóstico o tratamiento médico profesional. Siempre debe solicitarlo a un profesional médico calificado.

La existencia de campos bioenergéticos, campos de información, meridianos de energía de acupuntura, chakras de centros de energía, auras y las aplicaciones aquí mencionadas no son aceptadas por la medicina ortodoxa debido a la falta de evidencia científica de acuerdo con los estándares de la medicina ortodoxa.



PASO 1

Encienda su Healy y sincronicé con la aplicación HealAdvisor Analyze (la aplicación de "punto azul") cargada en su smarthphone [teléfono inteligente] o tableta, que se conectarán con el BlueTooth.





PASO 2

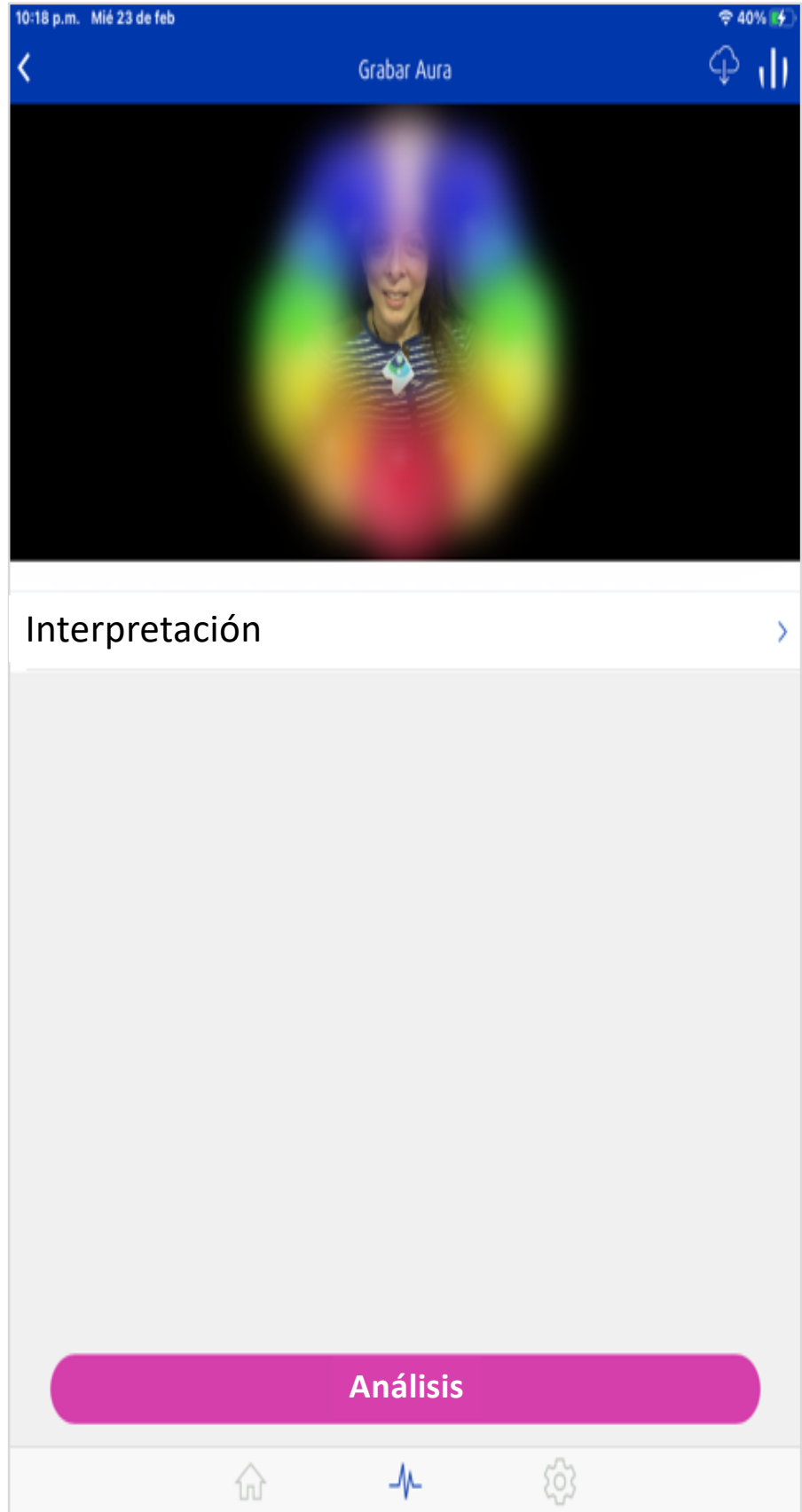
Desde la página de inicio, seleccione un Cliente (o siga el proceso para agregar primero un nuevo cliente).


En el Análisis de Aura se requiere la fotografía.





De la Página
9 a 12





Interpretación

11:30 p.m. Mié 23 de feb 71%

Grabar Aura

Interpretación

Chakra de la garganta

Nivel de energía - bajo: 56

Tu chakra de la garganta presenta una energía baja, lo que se puede manifestar en forma de miedo, desequilibrio interior y falta de propósito. Hay un desequilibrio doloroso. Ahora es bueno que te concentres en recuperar el acceso a la sabiduría interior y superior, a tu intuición. Si has perdido tu autoconfianza, debes volver a permitirte el acceso. Gana autoconfianza aumentando más y más la conciencia de ti mismo. Siéntate y medita centrándote en tu respiración y concéntrate en su ritmo. Deja que el aliento fluya libremente entrando y saliendo, sin cambiarlo. Escúchate a ti mismo, escucha el silencio y escucha lo que te dice tu corazón. Esto puede ayudarte a practicar el minimalismo según el principio de «menos es más». Aléjate de las influencias excesivas que no puedas digerir. Los colores azul claro y turquesa, las piedras preciosas lapislázuli, aguamarina y zafiro, así como los remedios homeopáticos Apis, Iodum y Fluorite pueden ser compañeros útiles. Las plantas medicinales siguientes también te pueden ayudar: naranja, eneldo, salvia, lavanda y jazmín. De nuevo en tu centro, sentirás cómo aumenta tu fuerza. Presta atención a tu garganta, mandíbula, cuello, orejas, laringe y glándula tiroides, así como a tu circulación sanguínea. Afirmaciones que pueden ayudarte: Me comunico y soy escuchado. Digo clara y libremente lo que está cerca de mi corazón. Vivo mi poder creativo con autoconfianza. Asumo responsabilidades y actúo con respeto. Soy alegre y

Análisis

Home Heart Settings



Interpretación



Aspectos generales:

La sede del chakra de la garganta azul claro es el cuello, desde donde «la voz propia se lleva al mundo». La atención se concentra en uno mismo y se le muestra lo que puede hacer. El desarrollo de calidad independiente empieza a los 28 años de edad y sigue desarrollándose a lo largo de los siete años siguientes.

Tema vital:

Mercurio, el planeta más interior del sistema solar, con la distancia más corta respecto al Sol, impulsa el desarrollo del chakra de la garganta del chisporroteo a la mediación entre el paraíso y la Tierra. El chakra de la garganta encierra el tema vital del progreso a través de su propio pensamiento y actuando dentro de sí mismo. El chakra de la garganta también es conocido como el «chakra de la comunicación» y contiene el tema de pasar de los sentimientos a la acción reflexiva. Existe un impulso de actuar combinado con sentimientos relacionados, a través del cual se debe superar la resistencia por fricciones en las disputas.

Físico:

- Garganta
- Mandíbula
- Cuello
- Orejas
- Laringe
- Glándula tiroidea
- Pulmones
- Músculos
- Circulación sanguínea

En el cuerpo, el chakra de la garganta actúa a través de las siguientes vías:


- Oído
- Respiración
- Sistema inmunitario

Interpretación



Análisis





Interpretación



Psíquico:

Responsabilizarse y lenguaje, defenderse a sí mismo y a alguien: estas son las cualidades del chakra de la garganta. Si hay equilibrio, se dice lo que hay que decir con respeto y autoconfianza. Para esto, es necesario revelarse a sí mismo y meterse en la situación, tal vez delicada y posiblemente desagradable, con confianza. La elección del momento también es crucial. Con un sentido del tiempo, se elige un momento coherente en el que la otra persona está receptiva y abierta, o al menos es capaz de enfrentarse al conflicto.

Emocionalmente:

Como en el chakra del corazón, hay un sentimiento de amor y otros sentimientos, como serenidad y ligereza. El ser humano irradia claridad y satisfacción, todo está en equilibrio y él también. Dice lo que lo conmueve y su corazón decide adónde va.

Espiritual:

El elemento éter, inherente al chakra de la garganta, muestra claramente la conexión de los niveles con el cuerpo mental del aura, por lo que puede tener lugar un control de los demás elementos a través del éter. A través del elemento éter también hay una conexión con el chakra de la frente y con el pensamiento. A través del éter se pueden alcanzar los niveles mentales de meditación, inspiración y acceso a las enseñanzas espirituales. Con ello, se puede dar una expansión de la conciencia. A través de la conexión con los niveles superiores se pueden revelar en el ser humano cualidades altamente desarrolladas, como la verdad, la sabiduría, el crecimiento espiritual y el idealismo.

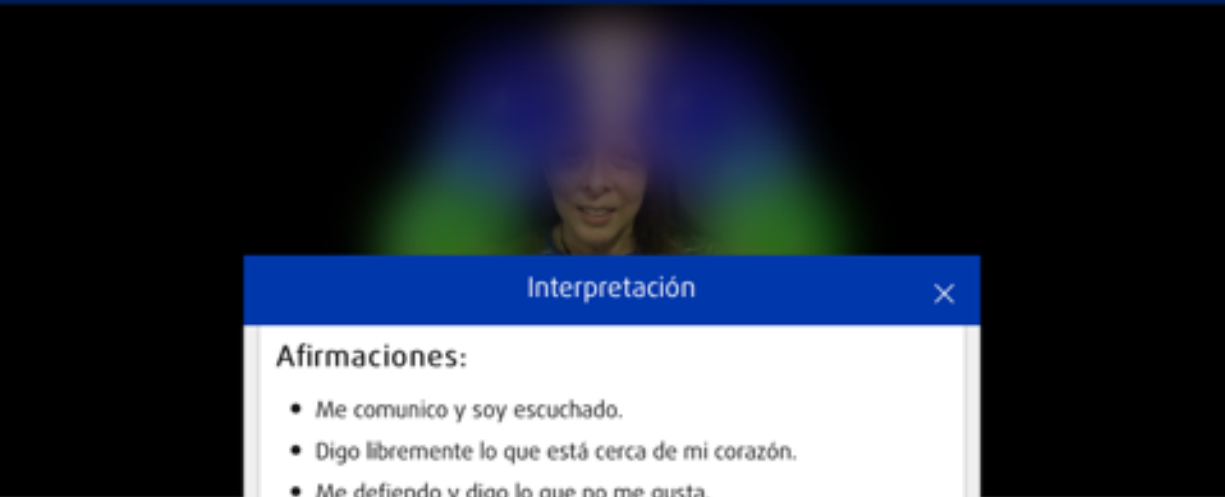
Los talentos artísticos musicales también se expresan claramente aquí. La claridad en la comunicación, la expresividad y la elocuencia constituyen otro canal para el chakra de la garganta. Aquí se revela lo clara y pura que es la voz. El movimiento es posible desde el silencio. Respirar es un ritmo natural entre «ruidoso» y «silencioso», y «sonido» y «silencio».

Interpretación



Análisis





Interpretación



Afirmaciones:

- Me comunico y soy escuchado.
- Digo libremente lo que está cerca de mi corazón.
- Me defiendo y digo lo que no me gusta.
- Represento a los débiles y oprimidos.
- Vivo mi poder creativo con autoconfianza.
- Asumo responsabilidades y actúo con respeto.
- Soy alegre y relajado.
- Vivo desde mi corazón.
- Creo en mí mismo, en la creación, en la vida y en el amor.
- Soy capaz de organizar mi vida.
- Tengo un acceso sólido a mi fuente de energía interior.

Naturaleza:

Colores: azul claro y turquesa

Elemento: éter

Planeta: Mercurio

Plantas: naranja, eneldo, salvia, lavanda y jazmín

Piedras curativas: lapislázuli, zafiro y aguamarina

Remedios homeopáticos: Apis, Iodum y Fluorite

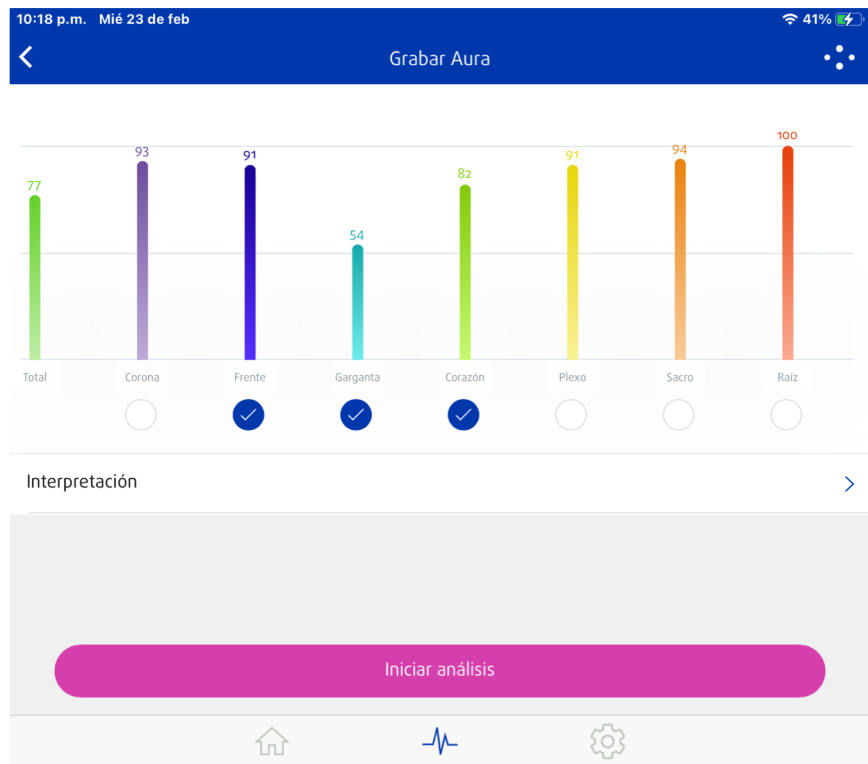

Nota: sol sostenido/la

Interpretación



Análisis

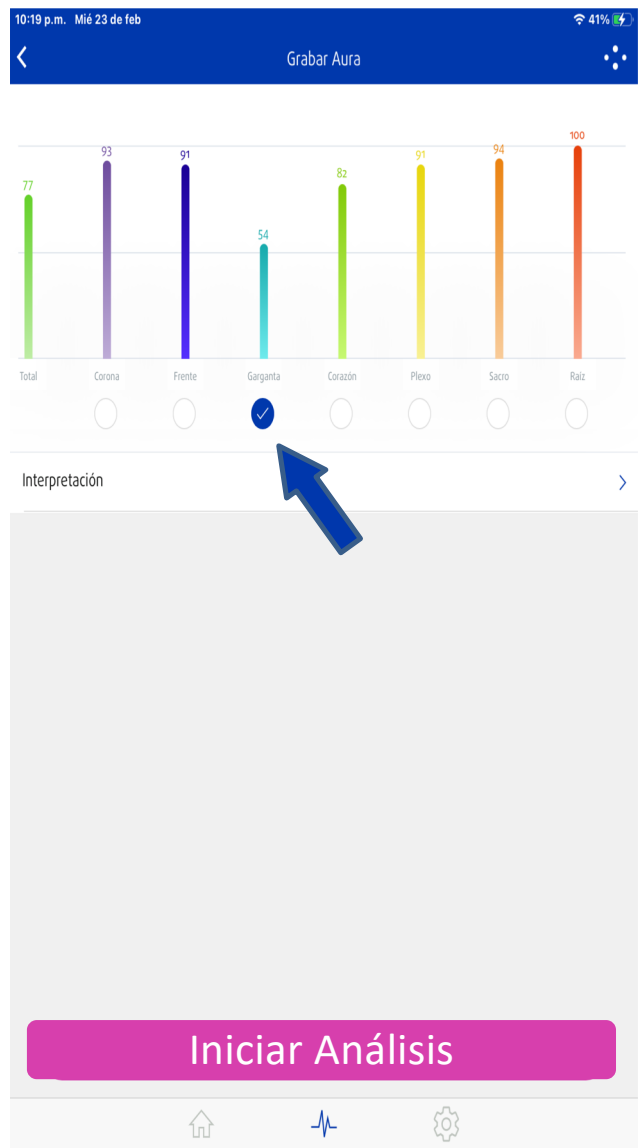
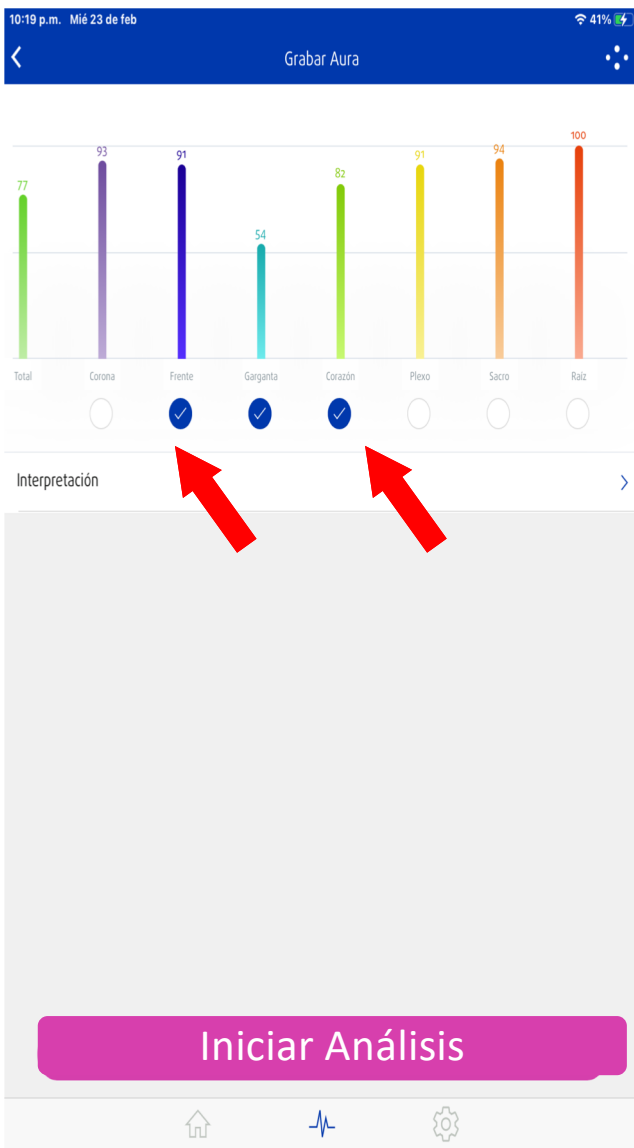






PASO 5

ELIMINA todos los resultados de Chakra **EXCEPTO** uno: Toque las marcas de verificación de Chakra no deseadas para eliminar y dejar tan solo una.





Análisis



Georgina Trujillo Sánchez

Enfoque

Mi aura es fuerte y estable.

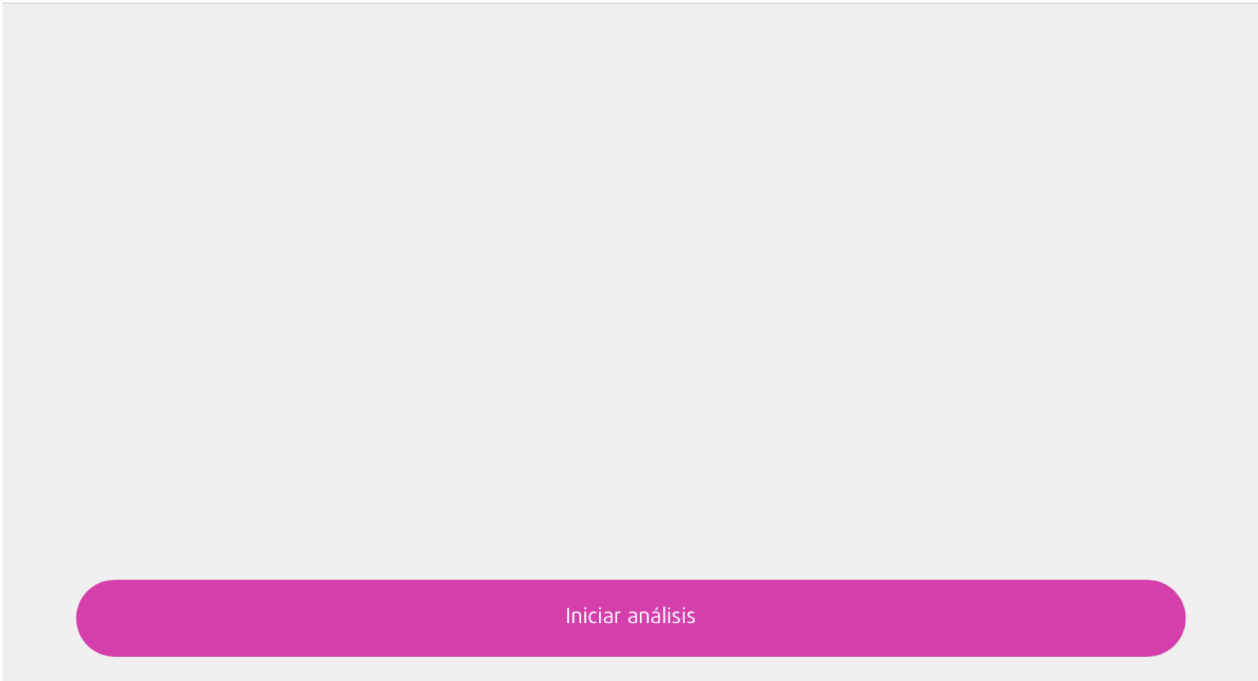


Opciones de análisis

Quinto chakra • chakra de la garganta • chakra Vishuddha • cuerpo etéreo • color azul



Incluir relevancias negativas altas



Iniciar análisis





Eliminar "TODA" la información existente de Chakra utilizando la (x) en la parte inferior derecha debajo de los análisis de Chakra.

10:27 p.m. Mié 23 de feb 45%

Listas

Georgina Trujillo Sánchez
Mi aura es fuerte y estable.



94% | 3 | LM C - 02.23.2022 10:23:14

Quinto chakra • chakra de la garganta • chakra Vishuddha • cuerpo etéreo • color azul

Estado actual: La persona percibe la manipulación en el exterior y tiene la expresión bloqueada.
Estado actual-Descripción: El chakra de la garganta brilla en el color del chakra del plexo solar, amarillo.




Estado deseado: Armonización de los temas comunicación, expresión personal, seguimiento de la propia intuición, abundancia, manifestación fluida de deseos y aceptación incondicional reforzando la vibración del color azul en el chakra de la garganta Solo admito influencias positivas en mi comportamiento y me expreso libremente.


Estado deseado-Descripción: El chakra de la garganta brilla en el color del chakra de la garganta, azul, y los temas del chakra de la garganta están aún más anclados: hay un conocimiento más profundo del poder de aceptar incondicionalmente y se integra la responsabilidad por los temas propios. La individualidad propia se lleva al mundo a través de la comunicación.

Acciones

Vibrar



Georgina Trujillo Sánchez

Mi aura es fuerte y estable.

94% | 3 | LM C - 02.23.2022 10:23:14

Quinto chakra • chakra de la garganta • chakra Vishuddha • cuerpo etéreo • color azul

Estado actual: La persona percibe la manipulación en el exterior y tiene la expresión bloqueada.

Estado actual-Descripción: El chakra de la garganta brilla en el color del chakra del plexo solar, amarillo.

Estado deseado: Armonización de los temas comunicación, expresión personal, seguimiento de la propia intuición, abundancia, manifestación fluida de deseos y aceptación incondicional reforzando la vibración del color azul en el chakra de la garganta Solo admito influencias positivas en mi comportamiento y me expreso libremente.

Estado deseado-Descripción: El chakra de la garganta brilla en el color del chakra de la garganta, azul, y los temas del chakra de la garganta están aún más anclados: hay un conocimiento más profundo del poder de aceptar i... responsabilidad por los temas propios. La individualidad propia... comunicación.

Confirmar

¿Seguro que quieres eliminar este elemento?

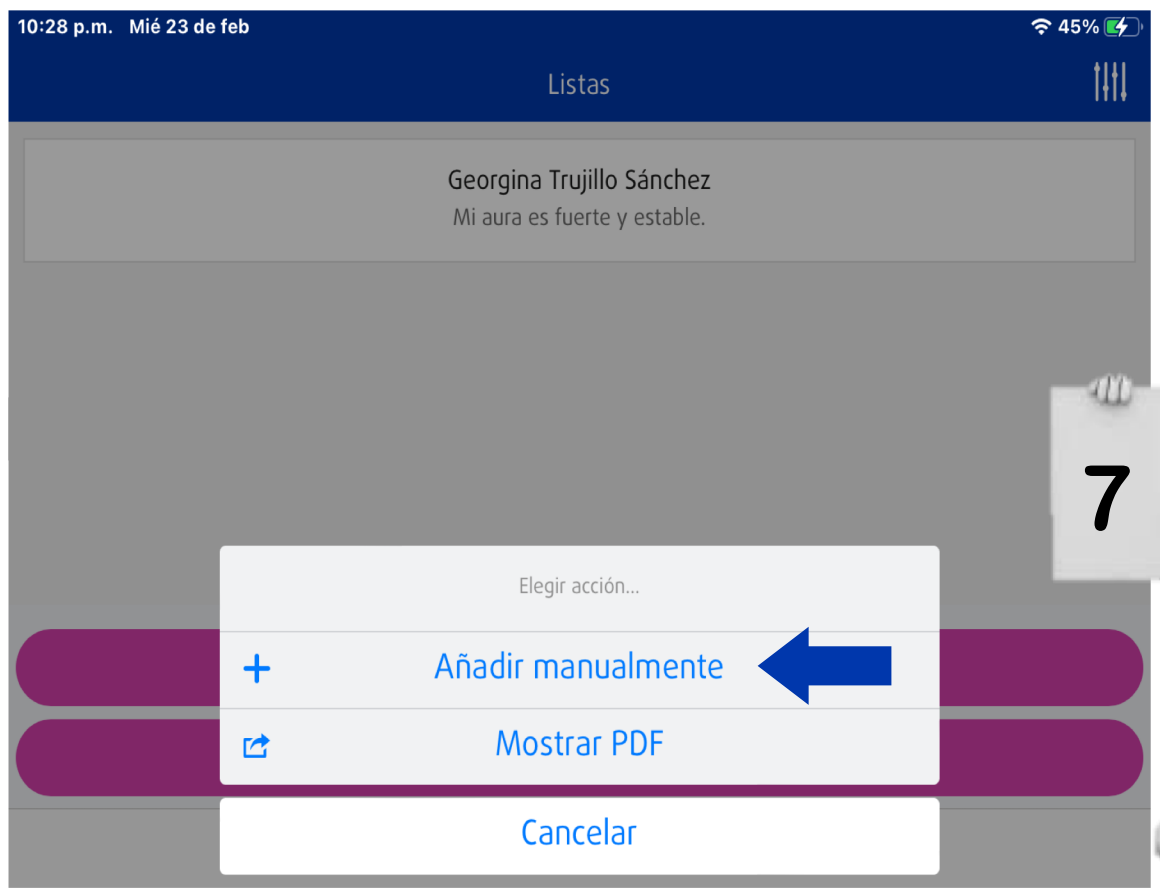
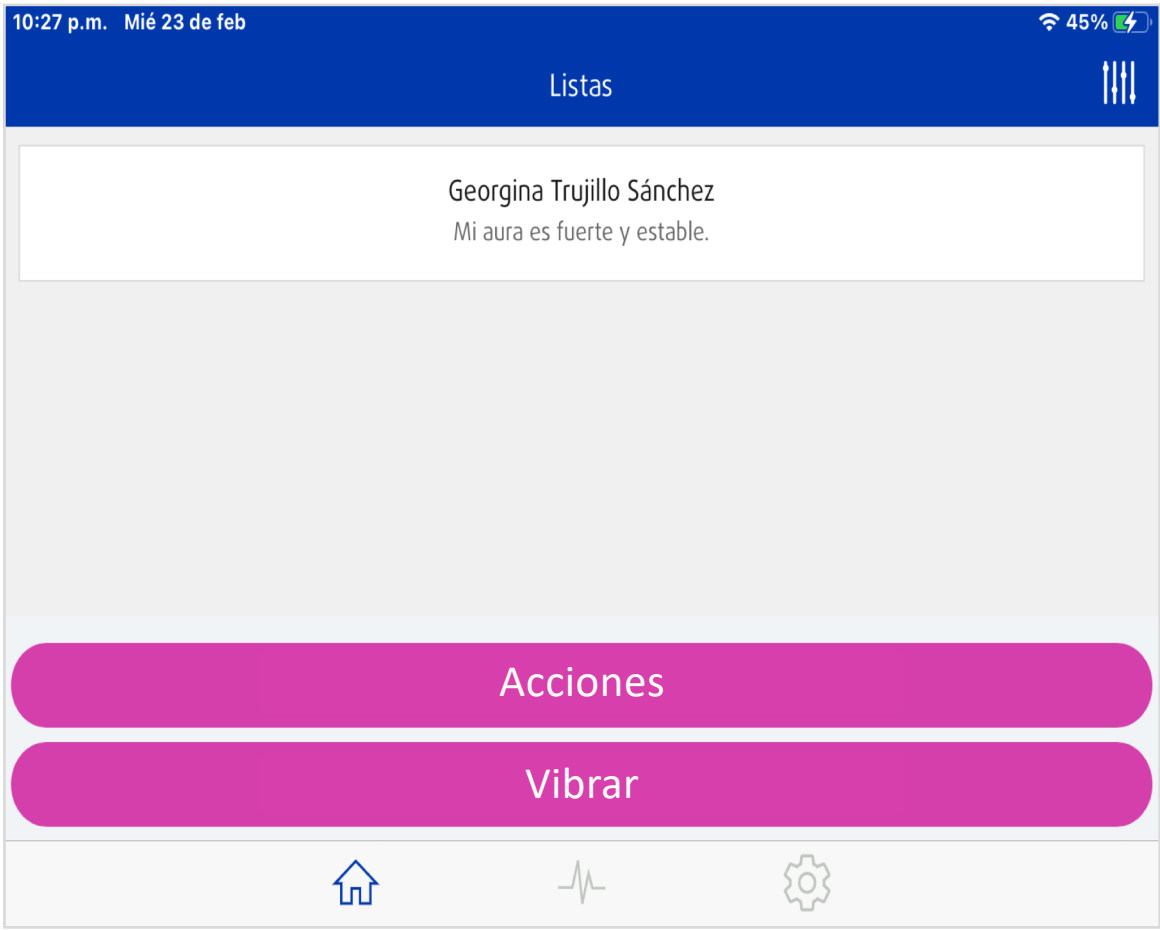
Sí

No

Acciones

Vibrar







Después de indicar **AGREGAR MANUALMENTE**, lo que se mostrará es una pantalla de intención por medio de la cual se realizará la edición del estado deseado.

× Editando Entrada ✓

- 1 Estado Deseado
Desire State
- 2 Estado Deseado Descripción
Desired State-Description
- 3 Estado Actual
Present State
- 4 Estado Actual Descripción
Present State-Description

No escribir NADA, dejar en BLANCO

— Antecedentes
Background Information

- 5 Relevancia 100%
-100% 100%
- 6 Intensidad 0
0 10
- 7 Potencia 0
Seleccionar
- 8 * Añadir símbolo +

Esta sección es especialmente importante ya que está estableciendo la intención de su programa de vibración.

1. **IMPORTANTE:** Ingrese su **ESTADO DESEADO** declarando con gratitud y **COMO SI YA EXISTIESE**. Usa palabras en positivo.

Lo siguiente es tan solo un ejemplo en particular Y es para elevar el sistema inmunológico:

Yo soy salud en equilibrio. Soy protección divina, soy energía pura que me permite armonizar todo mi cuerpo físico, mental y espiritual. Me desintoxico de cualquier tóxica adquirida o heredada, rompo cualquier contrato de esta vida y vidas pasadas que vayan en contra de ser. Me adapto a todos los cambios con amor y bondad, merezco y tengo una salud perfecta.

Mi sistema inmunológico realice su proceso de defensa a cualquier patógeno. Y esta libre de cualquier desequilibrio mental, físico y emocional. Agradezco tener un organismo equilibrado, etc.).

2. En el **ESTADO DESEADO** **DESCRIPCIÓN** ingrese: [Este programa de frecuencia está siendo vibrado a \[Su nombre o el del cliente\]](#).
3. **DEJAR en BLANCO** el resto de los espacios **ESTADO ACTUAL y DESCRIPCIÓN** y solo sigue enfocándote en tu estado deseado con gratitud como si ya existiera.

4. **DEJAR en BLANCO**, si ingresa el **ESTADO ACTUAL, DESCRIPCIÓN DEL ESTADO ACTUAL**, vibrará en la información del campo de información global, independientemente de qué tan bien esté escrito, que ralentizará el proceso de mejora bioenergética. Esto se debe a que todavía estás prestando atención y realidad a tu estado actual. **DEJAR EN BLANCO**

El SECRETO MÁGICO de acelerar la manifestación de las afirmaciones e intenciones de la Ley de Atracción está en:

MANTENIENDO REPETITIVAMENTE SU ENFOQUE EN UN ESTADO DESEADO COMO SI YA EXISTIERA.

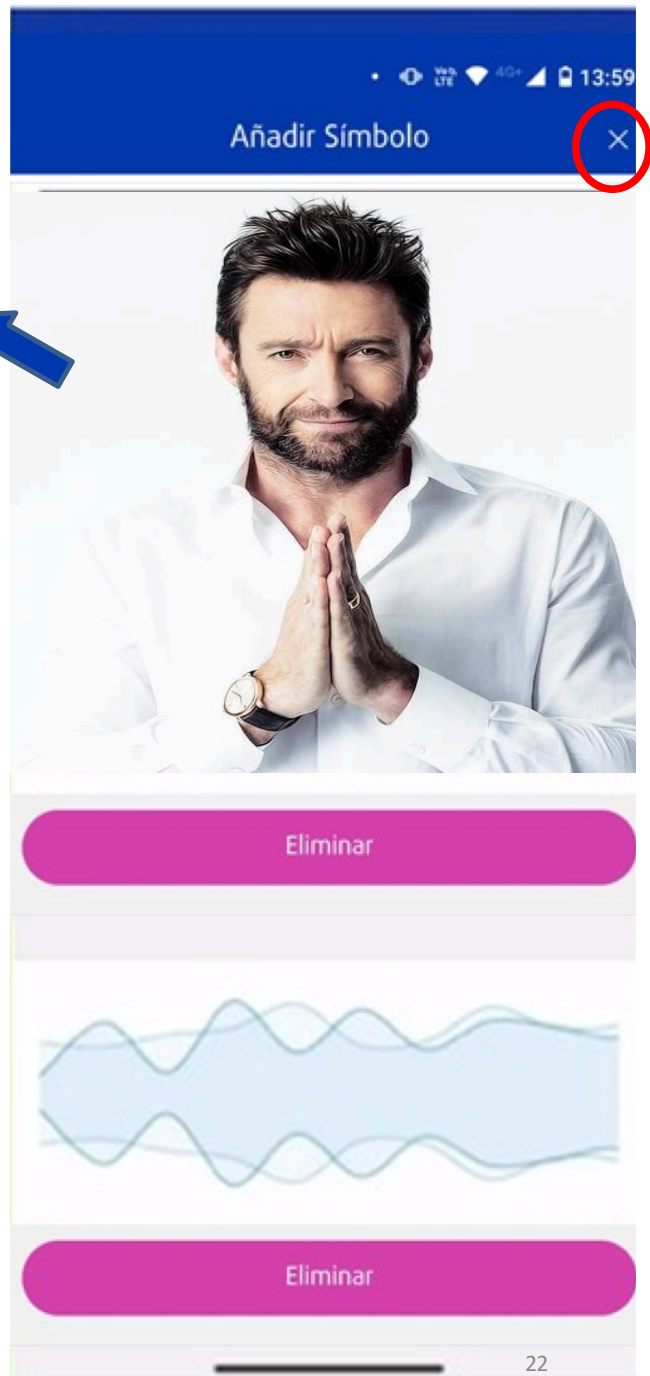
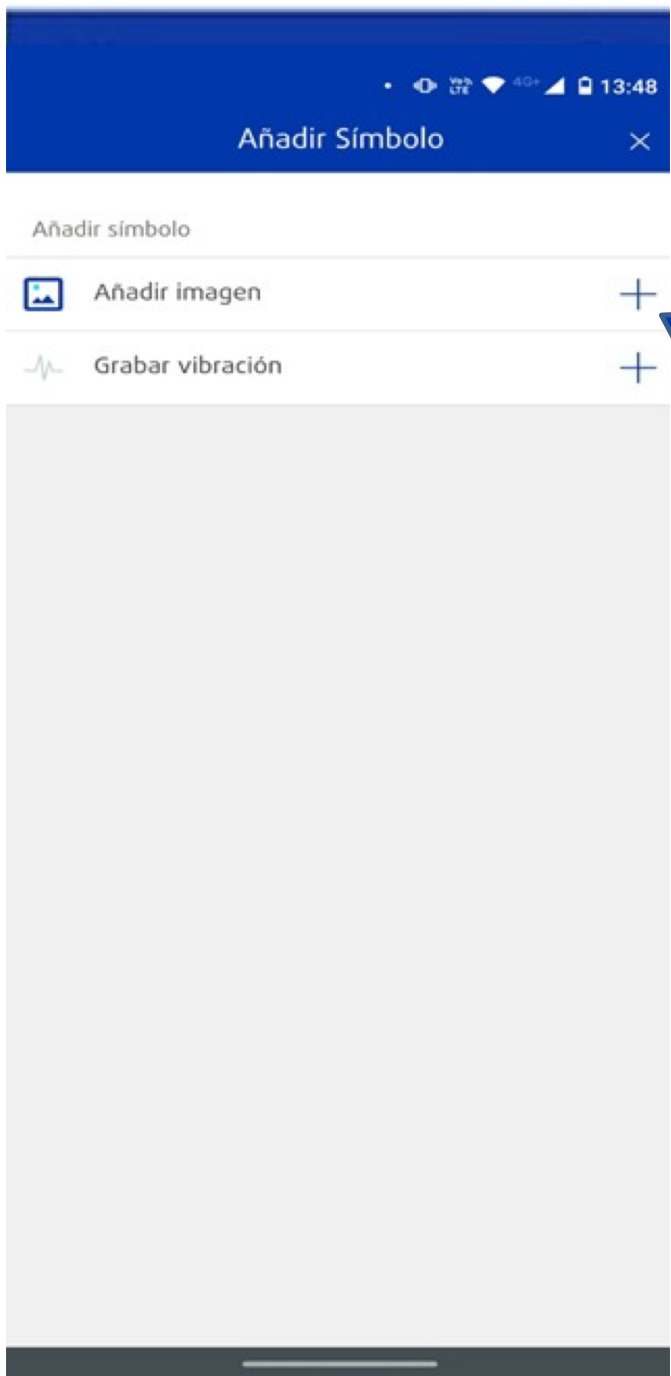
ESTA ES LA PODEROSA LEY DE ATRACCIÓN

RECOMENDACIONES: Selecciona la **RELEVANCIA al 100%**, y la **INTENSIDAD a 10**, y dejar la **POTENCIA** solo (es decir, sin dilución homeopática).

5. El porcentaje (%) de **RELEVANCIA** es la importancia / necesidad activa de abordar un problema.
6. La **INTENSIDAD** se relaciona con cuánto le está afectando este problema.
7. La **POTENCIA** de los homeopáticos tiene que ver con las diluciones de los remedios homeopáticos, en este no se coloca nada para no afectar la frecuencia original de lo vibrado.




Seleccione **Agregar imagen (+)** y hazte una foto selfie de ti mismo o de quien desees aplicar la vibración. Luego presiona **Añadir imagen** una segunda vez y tome una foto de lo que desea vibrar para su beneficio (lo puedes tomar de la galería de fotos o tomar la imagen con la cámara), en este caso el ejemplo es algo para subir el sistema inmunológico.



- Para registrar la información de vibración de **UN OBJETO** coloque su dispositivo HEALY debajo, encima o al lado de los objetos. Presione **GRABAR vibración (+)** durante 10 segundo.
- Para grabar la información de vibración de **UN SONIDO** coloque su Healy junto al altavoz de su computadora / teléfono, o entre auriculares. Reproduzca el sonido y luego Presione **GRABAR vibración (+)** durante 10 segundo.
- Para registrar la información de vibración de **SU VOZ PARA UN PROGRAMA DE AFIRMACIÓN** coloque su Healy en su mano y hable en él como un micrófono. Presione **GRABAR vibración (+)** durante 10 segundo.

NOTA: Hay una duración de grabación / captura de información de frecuencias de 10 segundos, pero puede grabar varias veces (es decir, información de frecuencia diferente ilimitada, sonidos, objetos y/o afirmaciones) haciendo clic nuevamente en el botón GRABAR vibración. Esta información de frecuencia vibrará nuevamente cuando más tarde elija este programa y lo ejecute desde la lista.

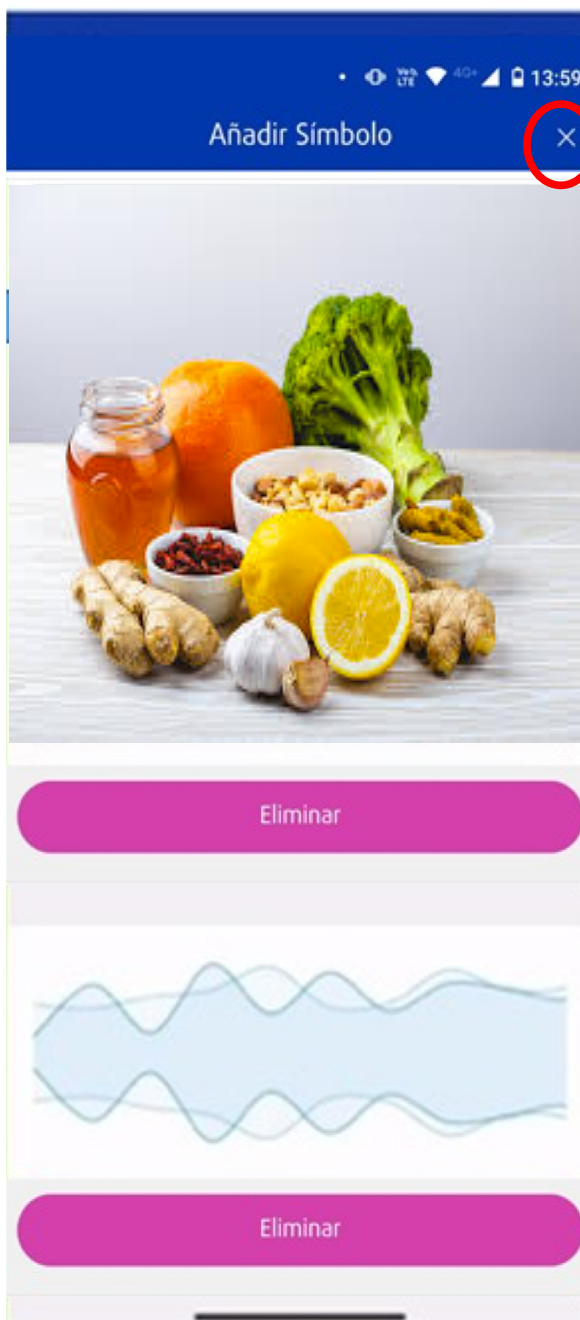




Haga clic en la **X** en la esquina superior derecha de la pantalla del teléfono inteligente / tableta.

Por último debe de hacer clic en la paloma (✓) de verificación en la esquina superior derecha de la pantalla de su teléfono inteligente / tableta.

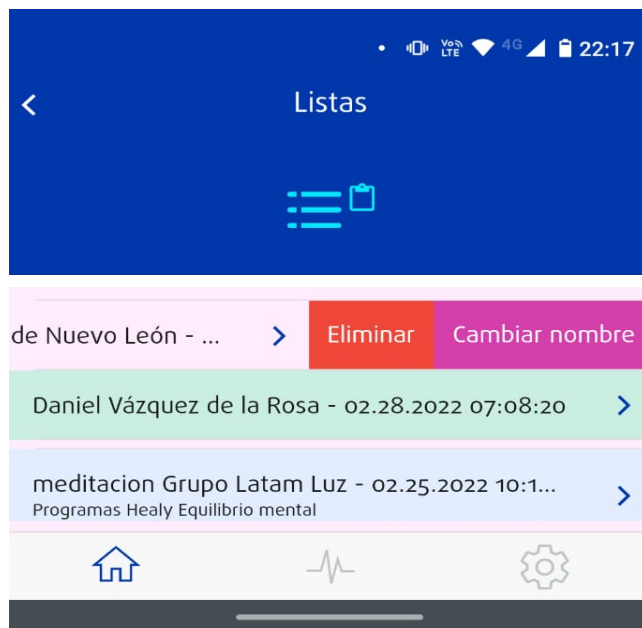
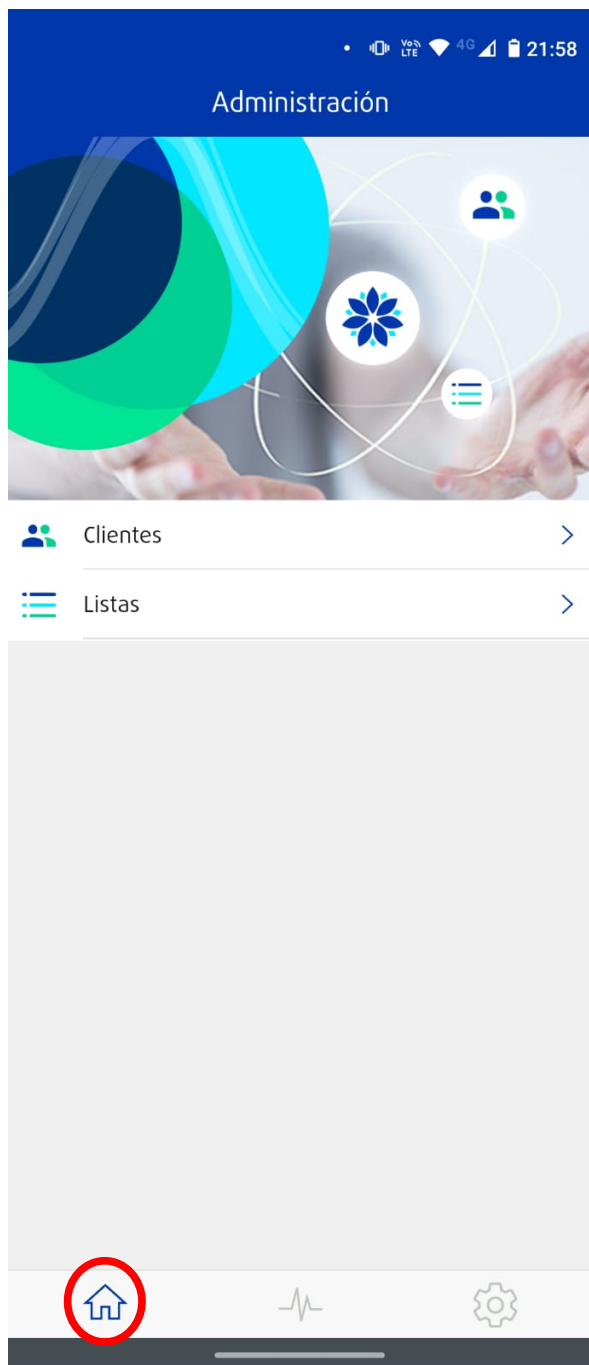
Si omite este paso, tendrá que comenzar su programación nuevamente.





Haga clic en el símbolo de la casa (🏠) en la esquina inferior izquierda de la pantalla de su teléfono inteligente / tableta.

Seleccioné **LISTAS** y localice su nombre y busque su nueva grabación que estará en fondo rosa con la fecha / hora de hoy.



Desliza la pestaña hacia la izquierda y haz clic en **CAMBIAR NOMBRE**. Borrar la información actual y reemplázelo con un nombre para su nuevo programa de vibración (es decir, sistema inmunológico, bienestar, equilibrio, vitaminas optimizadas, etc.)





HealAdvisor Analyse App

**REMEDIOS DE
FLORES DE BACH
FLOR OLIVE / FLOR BEECH
Frecuencia PAZ**

GINA TRUJILLO / ING. DANIEL VAZQUEZ




HealAdvisor Analyze App

2DA. GRABACION DIOXIDO DE CLORO

GINA TRUJILLO / ING. DANIEL VAZQUEZ

LATAM LUZ & Harmony

DRA. AZENETH AVENDAÑO DR. EDGAR VILLANUEVA



HealAdvisor Analyse App

3ERA. GRABACION ABUNDANCIA

GINA TRUJILLO / ING. DANIEL VAZQUEZ

LATAM LUZ & Harmony

DRA. AZENETH AVENDAÑO DR. EDGAR VILLANUEVA



VIBRANDO LLUVIA

GINA TRUJILLO / ING. DANIEL VAZQUEZ